


複合機の製造番号確認手順

OFISTAR T700
OFISTAR T2500



1 前面カバーを開けます



2 製造番号をご確認ください

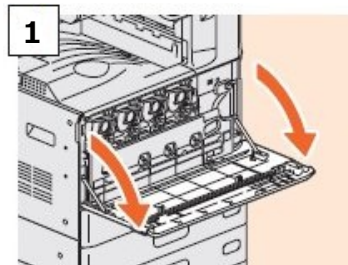
こちらが製造番号となります
メモなどにお控えください。

DP25XX FJP CXXXXXXXX



3 カバーを閉めてください

OFISTAR T2000C・T2500C
OFISTAR T3500C・T4500C



1 前面カバーを開けます

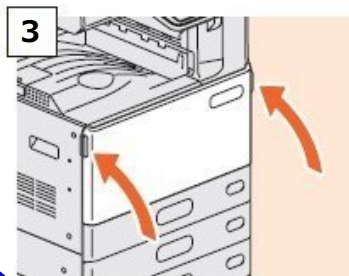


製造番号をご確認ください



FCXXXXC JPD CXXXXXXXX

こちらが製造番号となります
メモなどにお控えください。



3 カバーを閉めてください